

CERTIFICAT BCVS

Actions européennes durables HCHF



Environnement
Social
Gouvernance

Degré de durabilité

Risque (BCVS)

Potentiel de rendement

faible

élevé

1 2 3 4 5



DONNÉES DE BASE

ISIN	CH0429812305	Portfolio Manager Fee (p.a.)	1%
Valeur	42981230	Mgmt Fee (total, p.a.)	1.2%
Investment Manager	Banque Cantonale du Valais	NAV	122.95
Emetteur	Zürcher Kantonalbank	NAV Date	01.04.2025
Date d'émission	15.11.2019	Rebalancement	Discrétionnaire
Devise	CHF	Composants	51

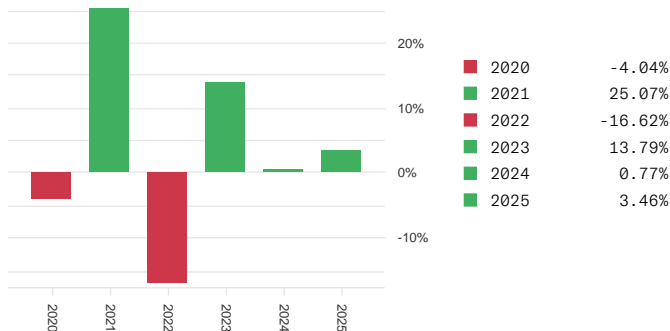
OBJECTIFS D'INVESTISSEMENT

- Investir dans un panier diversifié de sociétés européennes robustes et efficaces, pratiquant une politique Environnementale, Sociale et de Gouvernance (ESG) au-dessus de la moyenne.
- Placer son argent dans un certificat qui réplique la performance d'un panier d'actions dont la BCVs assure la sélection et la gestion. Le certificat reflète parfaitement l'évolution positive comme négative des actions qui composent cette sélection.

APPROCHES D'INVESTISSEMENT

- Nous sélectionnons les sociétés que nous estimons les meilleures en termes de rentabilité, de santé du bilan et d'efficacité opérationnelle. Nous privilégions les titres de qualité, dont le prix est raisonnable. Les secteurs qui surperforment (momentum) sont surpondérés par rapport à ceux qui sous-performent.
- De plus en plus d'investisseurs privilégient les entreprises «responsables», sensibles à l'Environnement, aux relations Sociales et suivant des principes de bonne Gouvernance (ESG). La prise en compte de ces paramètres extra-financiers permet également de réduire certains risques spécifiques et d'offrir des performances plus stables à moyen et long terme.

PERFORMANCE ANNUELLE



EVOLUTION DE LA PERFORMANCE (15.11.2019 - 01.04.2025)



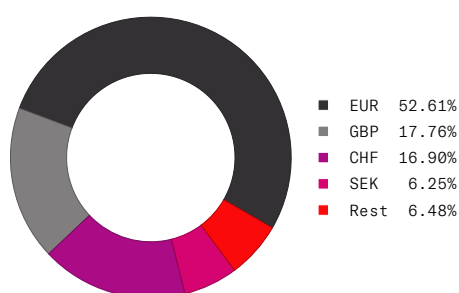
TABLEAU DE PERFORMANCE

	2015	2016	2017	2018	2019	2020	2021	2022	2023	2024	2025	
Jan	-1.12	-7.13	-13.08	4.52	5.52	2.23	-1.22	2.67	1.49	-7.28	10.29	1.32
Feb	-0.97	0.65	4.76	2.40	3.31	1.19	3.14	2.86	-3.89	5.12	-0.59	5.02
Mar	-8.13	-5.34	3.07	-1.17	-1.77	-8.35	8.18	-5.01	-6.79	5.71	6.43	-2.97
Apr	5.58	2.75	-0.87	1.94	-0.53	3.78	1.02	-3.39	-2.72	-4.35	7.50	3.01
May	-0.09	1.85	4.32	-2.52	2.45	-1.08	0.54	1.83	-1.09	-4.46	0.23	-0.91
Jun	6.61	1.09	-4.87	0.91								
Jul												
Aug												
Sep												
Oct												
Nov												
Dec												

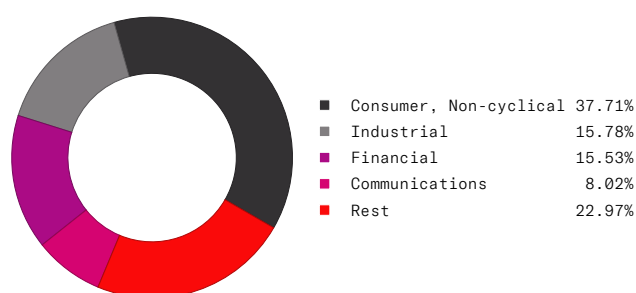
PERFORMANCE

1 mois	-4%	3 mois	3.46%
YTD	3.46%	Depuis lancement	22.95%
Maximum historique	130.11	Minimum historique	73.35

COMPOSITION DU PRODUIT PAR DEVISE



COMPOSITION DU PRODUIT PAR SECTEUR



COMPOSITION

Nom	ISIN	Devise	Pourcentage
ADYEN NV	NL0012969182	EUR	3.79%
DEUTSCHE BOERSE AG	DE0005810055	EUR	3.56%
ROCHE HOLDING AG-GENUSSCHEIN	CH0012032048	CHF	3.35%
IMPERIAL BRANDS PLC	GB0004544929	GBp	3.34%
ESSILORLUXOTTICA	FR0000121667	EUR	3.22%

NOTE JURIDIQUE IMPORTANTE

Ce document est uniquement destiné à des fins d'information et ne doit pas être utilisé à des fins publicitaires. Les informations qu'il contient sont destinées exclusivement aux investisseurs ayant déjà investi dans le produit. Le présent document a été établi par la Banque Cantonale de Zurich avec toute la diligence requise. Toutefois, elle ne garantit pas l'exactitude et l'exhaustivité des informations qu'il contient et décline toute responsabilité en cas de dommages découlant de l'utilisation de ce document. Il ne constitue ni une offre ou une recommandation d'achat, de détention ou de vente d'instruments financiers ou d'acquisition de produits ou de services, et ne constitue pas non plus la base d'un contrat ou d'engagements de quelque nature que ce soit. En outre, il contient des renseignements généraux et ne tient pas compte des objectifs de placement personnels, de la situation financière ou des besoins particuliers d'un bénéficiaire en particulier. Le bénéficiaire doit soigneusement vérifier la compatibilité des informations avec sa situation personnelle avant de prendre une décision d'investissement. Pour l'évaluation des incidences juridiques, réglementaires, fiscales et autres, il est conseillé au destinataire de consulter un professionnel. Les performances et les rendements passés ne garantissent pas les performances futures des investissements. Veuillez noter que les données de performance ne tiennent pas compte des frais annuels. Tout investissement est associé à des risques, notamment ceux liés aux fluctuations de la valeur, des bénéfices et éventuellement des taux de change. Pour une évaluation des risques spécifiques des placements, il est recommandé de consulter les informations sur les risques fournies par la banque (brochure sur les risques, prospectus, document d'information clés ou autre documentation sur les produits, par exemple)". Le présent document ne constitue pas un prospectus (de base), des conditions définitives ou un document d'information clé. Le prospectus de base, les conditions définitives et tout document d'information clé peuvent être obtenus gratuitement auprès de la Zürcher Kantonalbank, Bahnhofstrasse 9, 8001 Zurich, Département VRIE, et sur www.zkb.ch/finanzinformationen. Nous souhaitons attirer votre attention sur le fait que les conversations téléphoniques avec les unités de négoce et de vente de la Zürcher Kantonalbank sont enregistrées. En appelant, vous donnez votre accord tacite pour l'enregistrement.